

TATACARA MUATNAIK GAMBAR PELAJAR BAHARU SELEPAS MEMBUAT PENDAFTARAN ATAS TALIAN.

1. Klik butang  di laman web <http://www.iheppmm.com>
2. Masukkan NO KP pelajar, kemudian tekan butang 'Teruskan'.



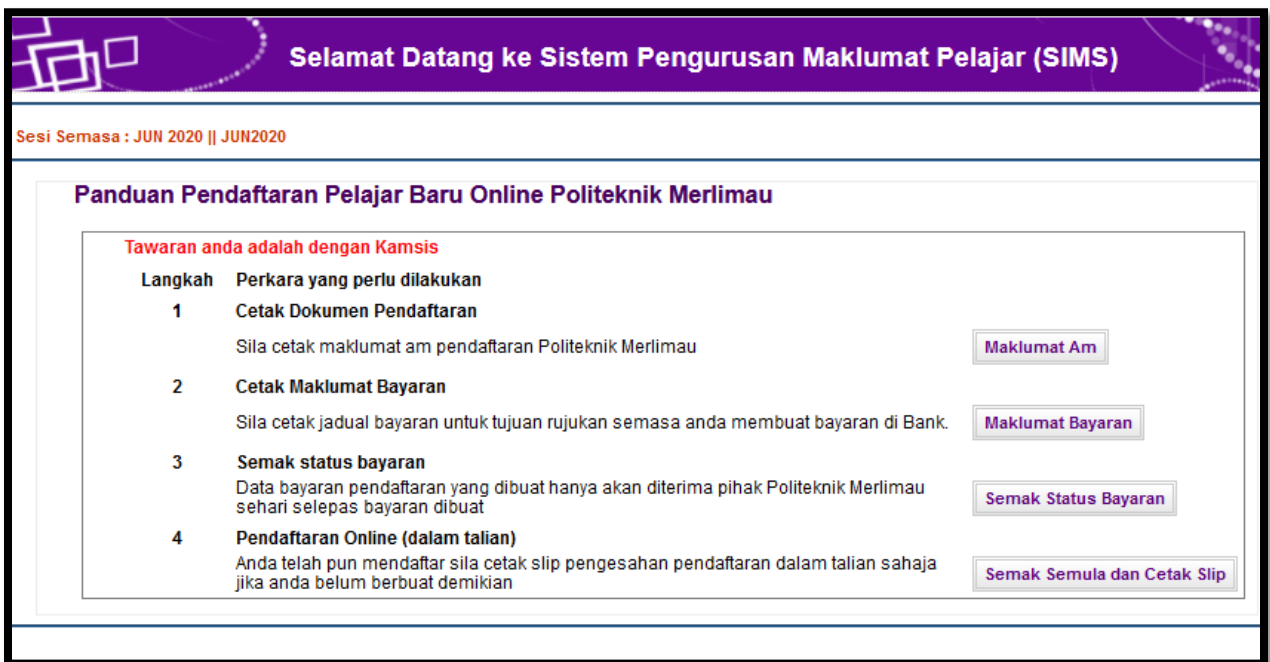
Selamat Datang ke Portal Rasmi Jabatan Hal Ehwal Pelajar

Pendaftaran Pelajar Baru Online

No KP Calon :

iHELP
Politeknik Merlimau Melaka
Sistem Pengurusan Maklumat Pelajar
Jabatan Hal Ehwal Pelajar

3. Tekan butang 'Semak Semula dan Cetak Slip'.



Selamat Datang ke Sistem Pengurusan Maklumat Pelajar (SIMS)

Sesi Semasa : JUN 2020 || JUN2020

Panduan Pendaftaran Pelajar Baru Online Politeknik Merlimau

Tawaran anda adalah dengan Kamsis

Langkah	Perkara yang perlu dilakukan	
1	Cetak Dokumen Pendaftaran Sila cetak maklumat am pendaftaran Politeknik Merlimau	<input type="button" value="Maklumat Am"/>
2	Cetak Maklumat Bayaran Sila cetak jadual bayaran untuk tujuan rujukan semasa anda membuat bayaran di Bank.	<input type="button" value="Maklumat Bayaran"/>
3	Semak status bayaran Data bayaran pendaftaran yang dibuat hanya akan diterima pihak Politeknik Merlimau sehari selepas bayaran dibuat	<input type="button" value="Semak Status Bayaran"/>
4	Pendaftaran Online (dalam talian) Anda telah pun mendaftar sila cetak slip pengesahan pendaftaran dalam talian sahaja jika anda belum berbuat demikian	<input type="button" value="Semak Semula dan Cetak Slip"/>

4. Tekan butang 'Upload Gambar Kad Pelajar'.

Maklumat Pendaftaran Online

Nama	: [REDACTED]
No Kp	: [REDACTED]
No Pendaftaran	: [REDACTED]
Program	: [REDACTED]
Jabatan	: [REDACTED]
Kelas	: [REDACTED]
Tarikh Lapordiri	: [REDACTED]
Masa Lapordiri	: [REDACTED]
Sesi Mula	: [REDACTED]
Sesi Tamat	: [REDACTED]

Maklumat Kamsis


Blok Kamsis	: [REDACTED]
No Bilik	: [REDACTED]
No katil	: [REDACTED]

5. Upload gambar pelajar di sini. Pilih file dan tekan butang ' Upload Fail Gambar'.


Upload Gambar Pelajar

Nama	: [REDACTED]
No Kp	: [REDACTED]
No Pendaftaran	: [REDACTED]
Program	: [REDACTED]
Jabatan	: [REDACTED]
Kelas	: [REDACTED]

Sila tutup semula tetingkap ini selepas selesai memuatnaik gambar



**Contoh Gambar
Lelaki**



Contoh Gambar Perempuan

Pilih File : No file selected.

**** Penting : Saiz file yang diupload hendaklah tidak melebihi 15 mb.**

6. Sekiranya fail Berjaya di muatnaik. Makluman '**Upload Fail Berjaya !!**' akan dipaparkan.

Pilih File : 941210135275.jpg

**** Penting : Saiz file yang diupload hendaklah tidak melebihi 15 mb.**

Upload Fail Berjaya !!!